

臺北市松山區民生國小五年級學生

之有關 YouTube 的問卷調查

研究者：陳予澤

指導老師：徐于婷老師

壹、研究動機

因為大家都有在用 YouTube，所以我就要做一張有關 YouTube 的問卷調查！

貳、研究目的

- 一、了解民生國小學生對 YouTube 的看法
- 二、了解民生國小學生對 YouTuber 的看法
- 三、了解民生國小學生使用 YouTube 的習慣

參、研究方法與步驟

一、研究對象

以民生國小五年級為母群體，隨機抽取每班的 1、7、11、23、31 號，再加上一些後來補上的，共計 31 人。

二、研究方法

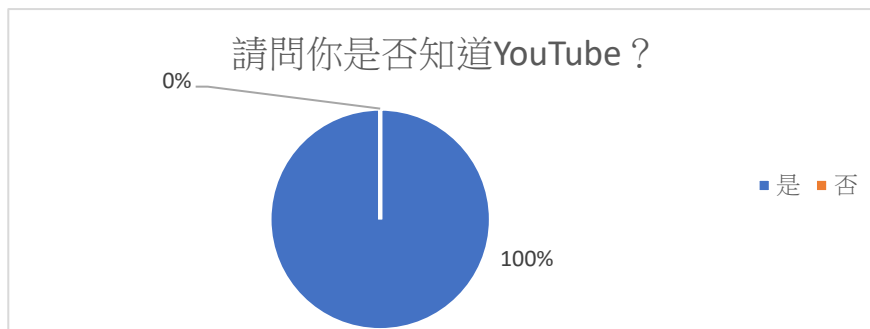
採用自編問卷，題目共 19 題。

三、研究步驟

於 108 年 9 月開始製作問卷，109 年 4 月完成專家效度。於 5 月完成預試問卷。6 月發放正式問卷，共發放 30 份問卷，收回 28 份問卷，再加上後來補上的 3 份。

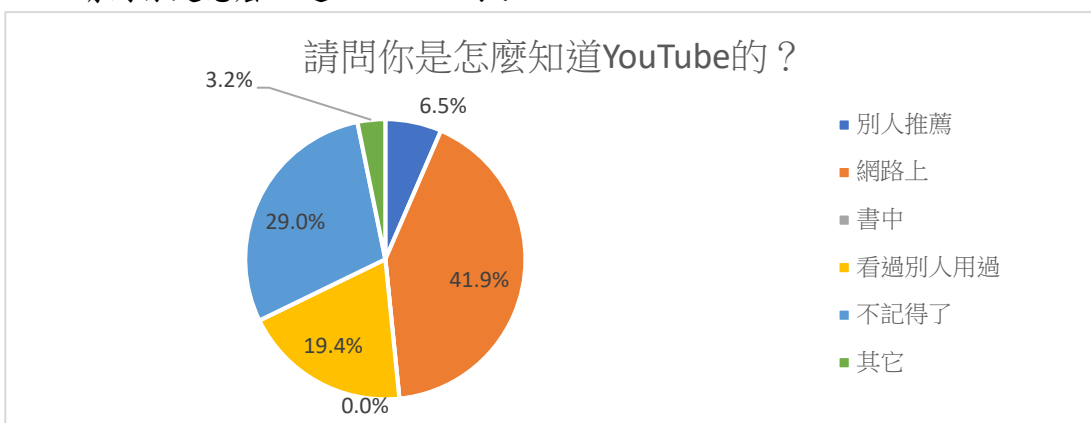
肆、研究結果

一、請問你是否知道 YouTube？



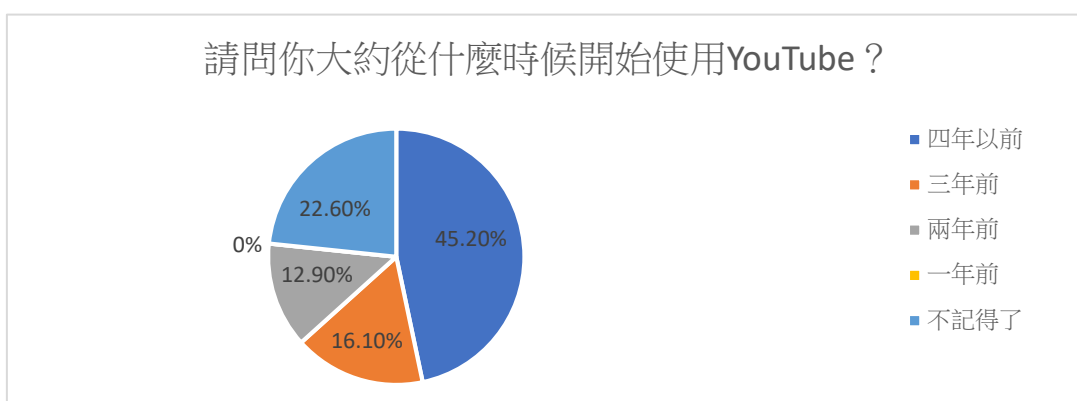
根據調查結果，有 100%的人都知道 YouTube，且沒有人不知道 YouTube。

二、請問你是怎麼知道 YouTube 的？



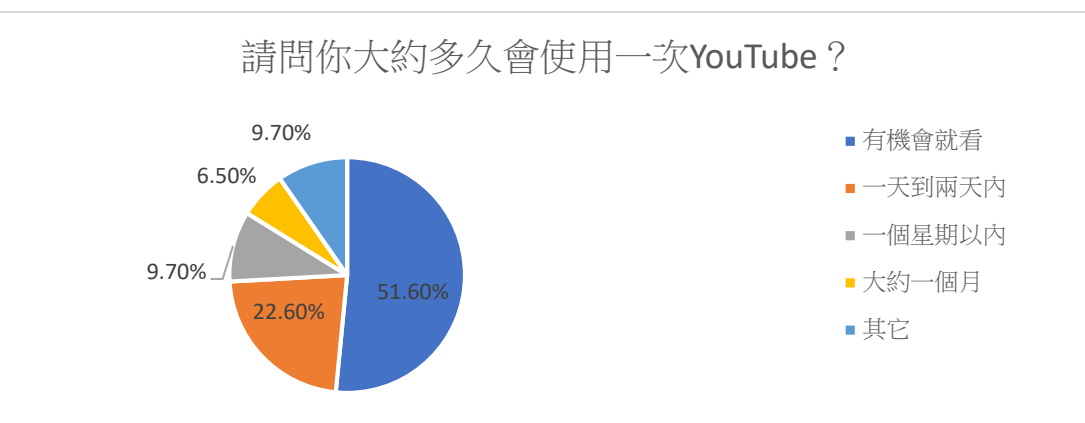
根據調查結果，有 41.9%的人是在網路上接觸到 YouTube，有 29%的人不記得是在那裡接觸到 YouTube，有 19.4%的人是看到別人使用 YouTube 才知道 YouTube，有 6.5%的人是因別人推薦才知道 YouTube，有 3.2%人是因其它原因才知道 YouTube。

三、請問你大約從什麼時候開始使用 YouTube ？



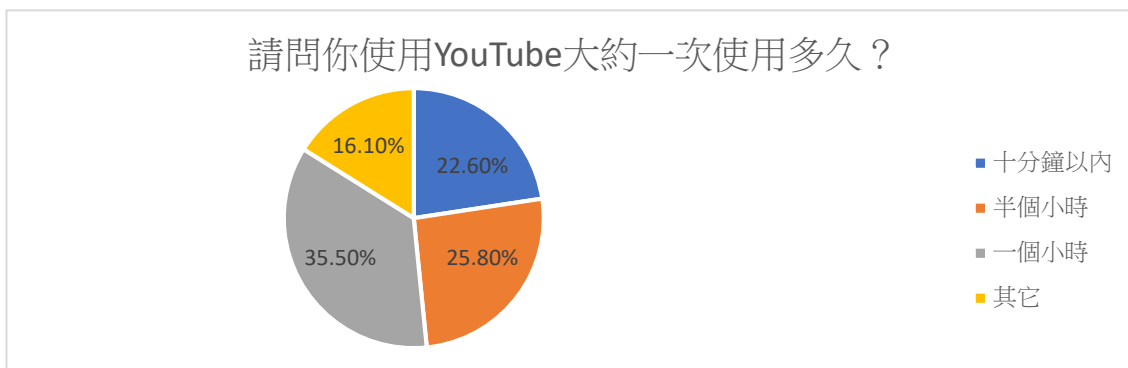
根據調查結果，有 45.2%的人四年以前就認識 YouTube，有 22.6%的人不記得什麼時候認 YouTube，有 16.1%的人三年前就認識 YouTube，有 12.9%的人是在兩年前認識 YouTube，沒有人是在一年前認 YouTube 的。

四、請問你大約多久會使用一次 YouTube ？



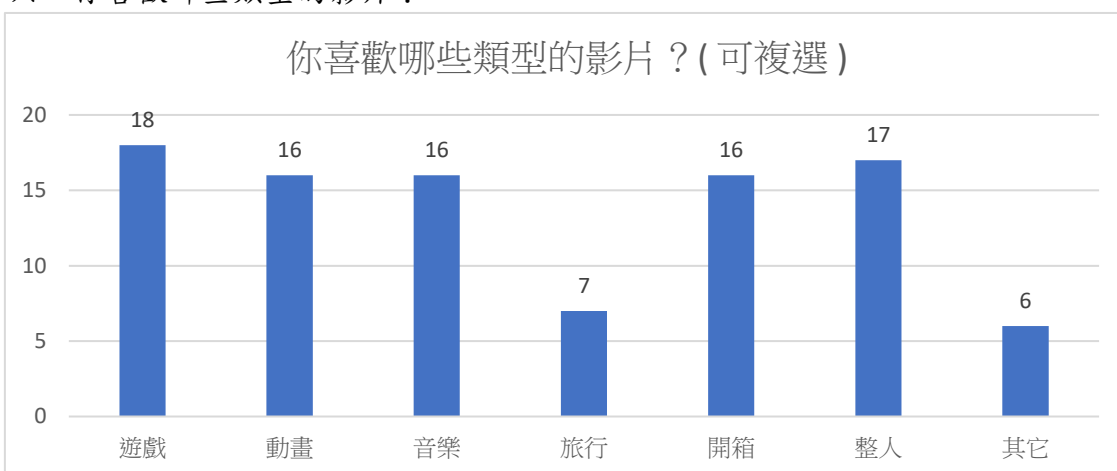
根據調查結果，有 51.6% 的人是有機會就看 YouTube，有 22.6% 的人一天到兩天內看一次 YouTube，有 9.7% 的人一個星期內看一次 YouTube，有 9.7% 的人選擇其它，有 6.5% 的人大約一個月內看一次 YouTube。

五、請問你使用 YouTube 大約一次使用多久



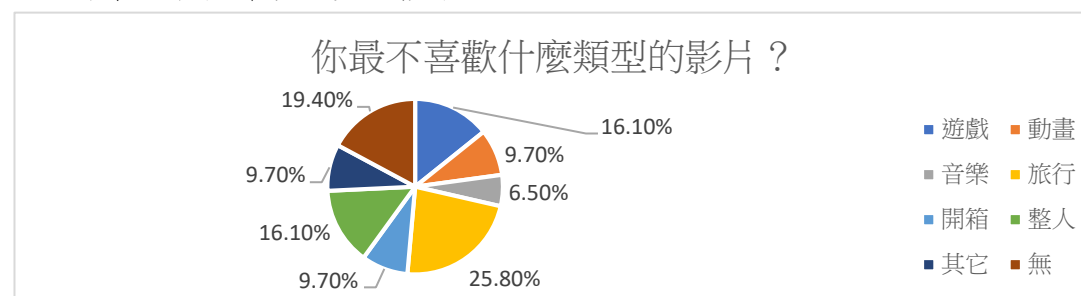
根據調查結果，有 35.5% 的人使用 YouTube 一次使用一個小時，有 25.8% 的人使用 YouTube 一次使用半個小時，有 22.6% 的人使用 YouTube 一次使用十分鐘以內，有 16.1% 的人選擇其它。

六、你喜歡哪些類型的影片？



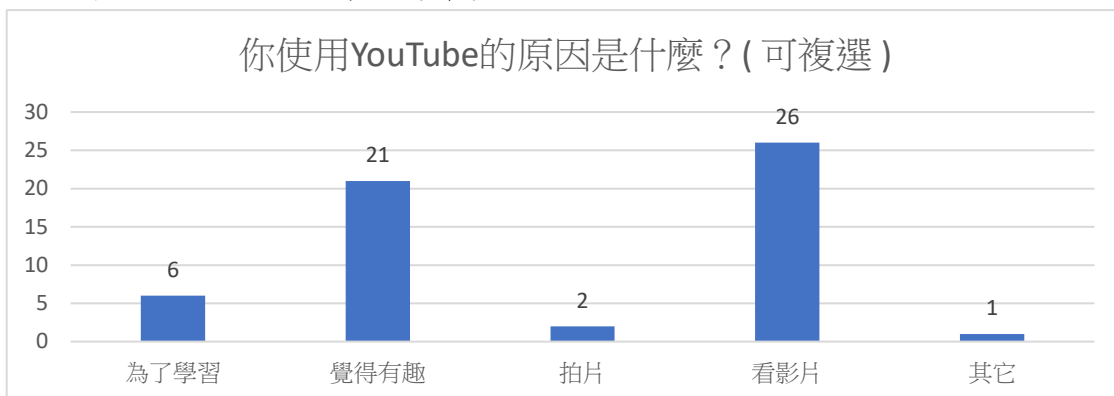
根據調查結果，有 18 人選擇遊戲，有 16 人選擇動畫，有 16 人選擇音樂，有 7 人選擇旅行 (Vlog)，有 16 人選擇開箱，有 17 人選擇整人，有 6 人選擇其它。

七、你最不喜歡什麼類型的影片？



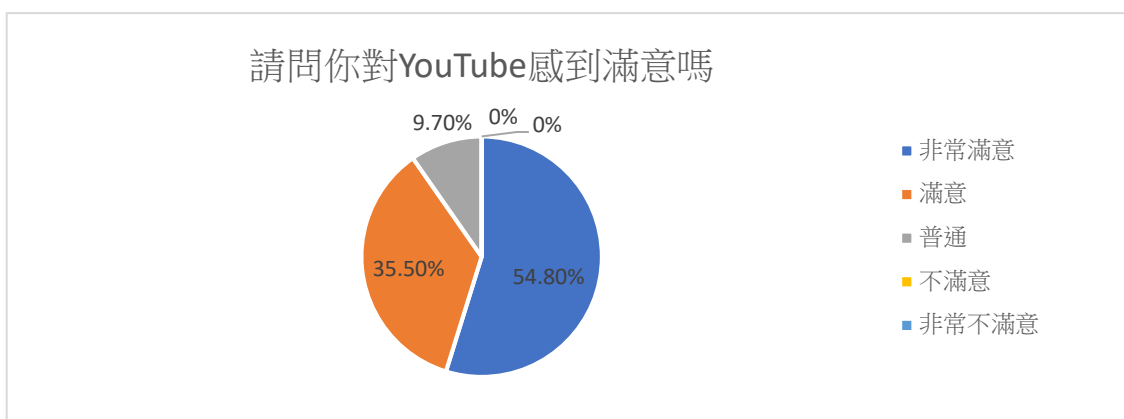
根據調查結果，有 25.8% 的人選旅行 (Vlog)，有 19.4% 的人選無，有 16.1% 的人選整人，有 16.1% 的人選遊戲，有 9.7% 的人選動畫，有 9.7% 的人選開箱，有 6.5% 的人選音樂。

八、你使用 YouTube 的原因是什麼？



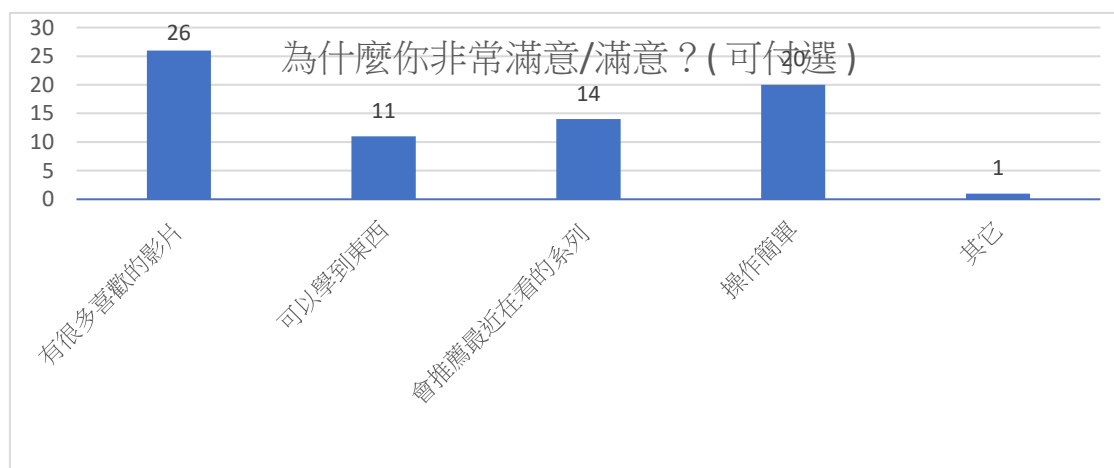
根據調查結果，有 26 人是為了看影片，有 21 人是因為覺得有趣，有 6 人是為了學習，有 2 人是為了拍片，有 1 人選擇其它

九、請問你對 YouTube 感到滿意嗎？



根據調查結果，有 54.8% 的人都選非常滿意，有 35.5% 的人選滿意，有 9.7% 的人選普通。

十、為什麼你非常滿意/滿意？

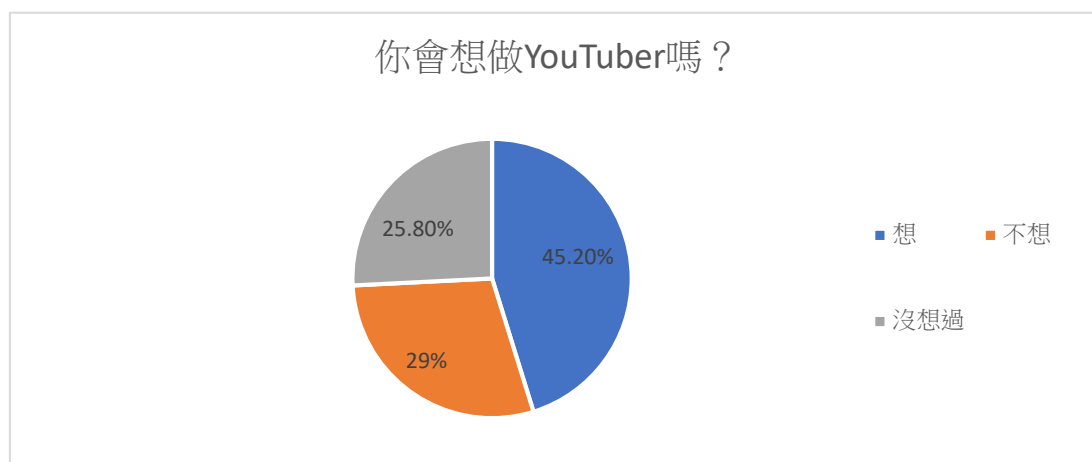


根據調查結果，有 26 人是因為有很多喜歡的影片，有 20 人是因為操作簡單，有 14 人是因為會推薦最近在看的系列，有 11 人是因為可以學到東西，有 1 人選擇其它。

十一、為什麼你不滿意或非常不滿意

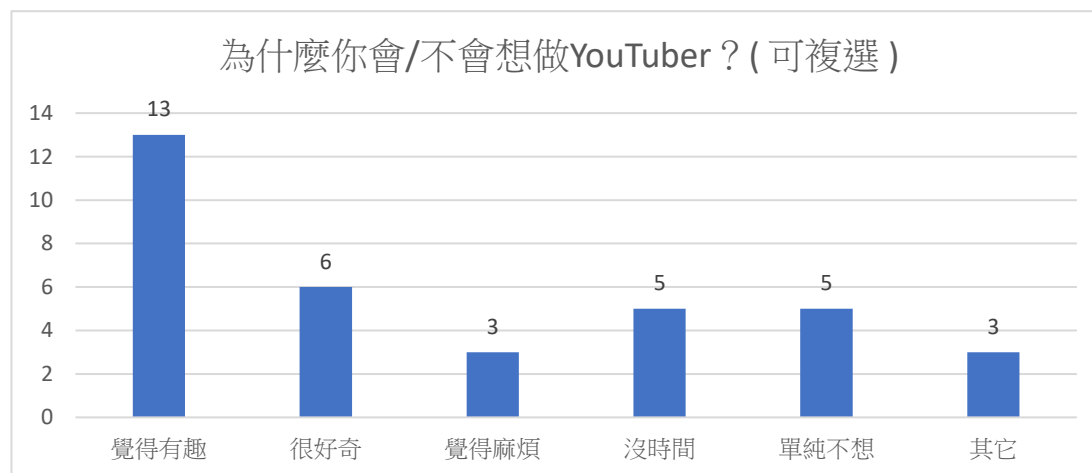
根據調查結果，沒有人不滿意或非常不滿意

十二、你會想做 YouTuber 嗎？



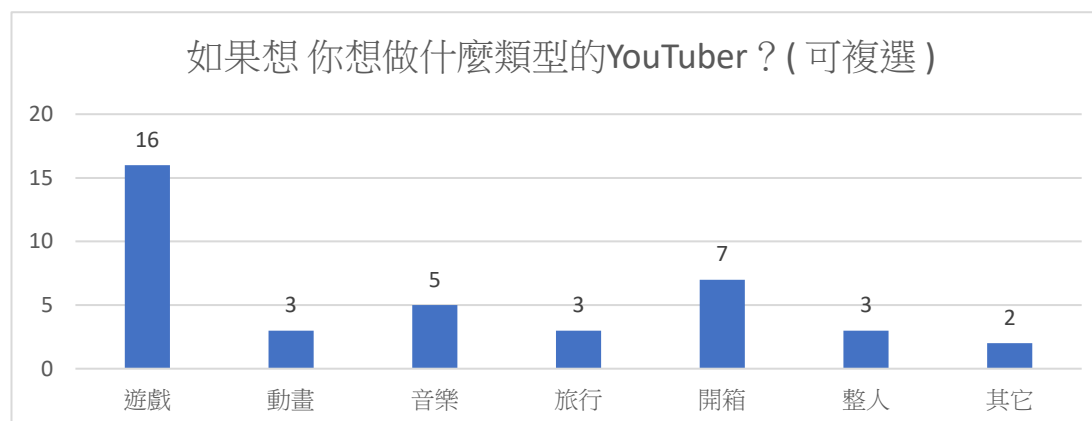
根據調查結果，有 45.2% 的人選想，有 25.8% 的人選沒想過，有 25% 的人選不過。

十三、為什麼你會/不會想做 YouTuber ？



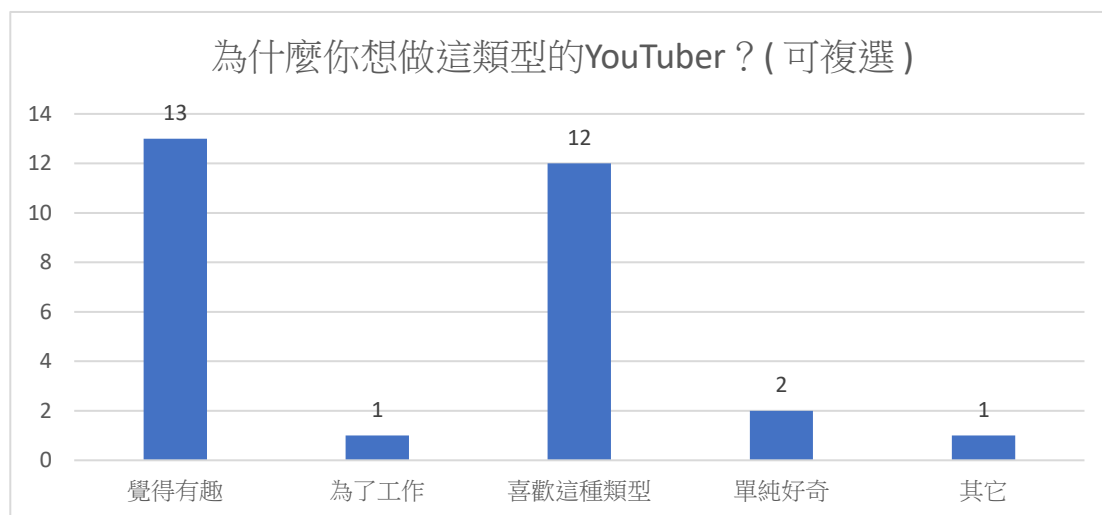
根據調查結果，有 13 人是因為覺得有趣，有 6 人是因為很好奇，有 5 人是因為沒時間，有 5 人是因為單純不想，有 3 人是因為覺得麻煩，有 3 人選擇其它

十四、如果想 你想做什麼類型的 YouTuber ？



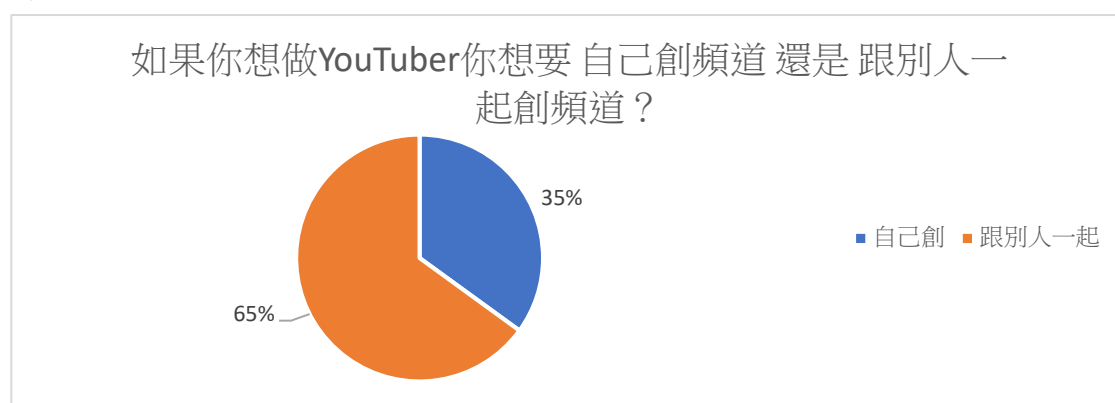
根據調查結果，有 16 人選擇遊戲，有 7 人選擇開箱，有 5 人選擇音樂，有 3 人選擇旅行 (Vlog)，有 3 人選擇整人，有 3 人選擇動畫，有 2 人選擇其它。

十五、為什麼你想做這類型的 YouTuber ？



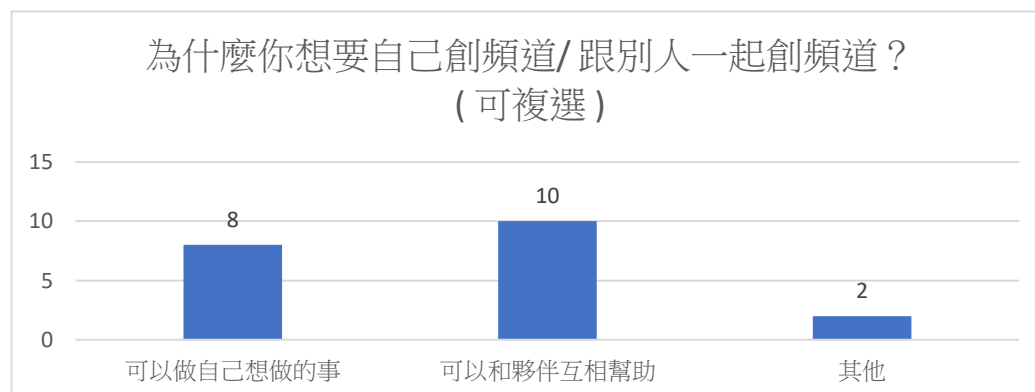
根據調查結果，有 13 人是因為覺得有趣，有 12 人是因為喜歡這種類型，有 2 人是因為單純好奇，有 1 人是為了工作，有 1 人選擇其它。

十六、如果你想做 YouTuber 你想要 自己創頻道 還是 跟別人一起創頻道？



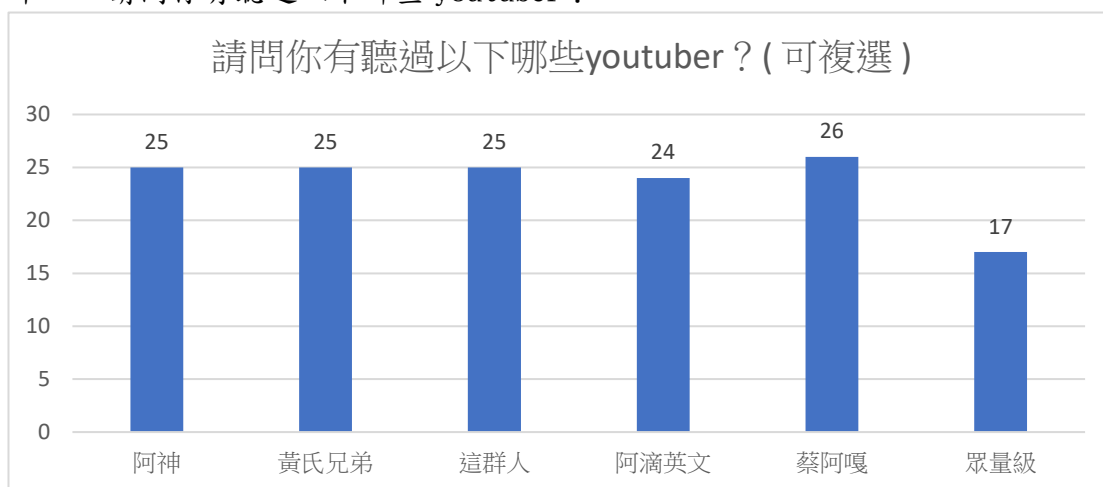
根據調查結果，有 65% 的人選擇跟別人一起創頻道，有 35% 的人選擇自己創頻道。

十七、為什麼你想要自己創頻道/ 跟別人一起創頻道？



根據調查結果，有 10 人是因為可以和夥伴互相幫助，有 8 人是因為可以做自己想做的事，有 2 人選擇其它。

十八、請問你有聽過以下哪些 youtuber？



根據調查結果，有 25 人聽過阿神，有 25 人聽過黃氏兄弟，有 25 人聽過這群人，有 24 人聽過阿滴英文，有 26 人聽過蔡阿嘎，有 17 人聽過眾量級。

伍、研究結論

一、了解民生國小學生對 YouTube 的看法

沒有人不知道 YouTube，且大多數人在很早就接觸到 YouTube，每個人接觸的方式都不同，像：看過別人使用或在網路上接觸到等。大部分學生對 YouTube 都很滿意，包括裡面有很多自己喜歡的影片或操作簡單等。

二、了解民生國小學生對 YouTuber 的看法

大部分學生都想當 YouTuber，且大多數人都會選擇自己喜歡的類型。且那些當時訂閱數前幾名的 YouTuber，大部分人都聽說過。

三、了解民生國小學生使用 YouTube 的習慣

大部分學生都有在持續關注 YouTube，且基本上都是為了娛樂目的。喜歡的類型也都很多元，幾乎每個人都有喜歡的類型跟不喜歡的類型，每個人的喜好都不同。

陸、心得感想

做完啦！終於做完啦！我不確定我結論寫得好不好，因為我不太會寫。我覺得，能把自己的興趣做成問卷很有趣，但要我再寫一次我一定「拒絕」！我覺得做這些東西好麻煩，還是看影片比較有趣。